



---

**ОТЧЕТ ГЛАВЫ  
МУНИЦИПАЛЬНОГО ОБРАЗОВАНИЯ «МУНИЦИПАЛЬНЫЙ ОКРУГ ШАРКАНСКИЙ  
РАЙОН УДМУРТСКОЙ РЕСПУБЛИКИ» О РЕЗУЛЬТАТАХ ДЕЯТЕЛЬНОСТИ  
АДМИНИСТРАЦИИ РАЙОНА И РЕАЛИЗАЦИИ ПЛАНОВ СОЦИАЛЬНО-  
ЭКОНОМИЧЕСКОГО РАЗВИТИЯ МУНИЦИПАЛЬНОГО ОБРАЗОВАНИЯ ЗА 2023 ГОД**

---

**МУКЛИН ВАСИЛИЙ ГЕННАДЬЕВИЧ**  
Глава Шарканского района

# ПРОИЗВОДСТВЕННАЯ СФЕРА

ОБЪЕМ ОТГРУЖЕННОЙ ПРОДУКЦИИ,  
ВЫПОЛНЕННЫХ РАБОТ И ОКАЗАННЫХ УСЛУГ ПО  
ОСНОВНЫМ ПРЕДПРИЯТИЯМ РАЙОНА, млн руб.

**179%**  
ТЕМП РОСТА  
с 2018 по 2023 год

**101%**  
ТЕМП РОСТА к 2022 году

**2683,87**

2018

**3182,32**

2019

**3332,2**

2020

**3632,7**

2021

**4768,4**

2022

**4813,9**

2023

## ОСНОВНЫЕ НАПРАВЛЕНИЯ (виды промышленной продукции, выпускаемой в МО)

Доля в объеме отгруженной продукции:

**4%**



РАСТЕНИЕВОДСТВО

**58%**




ЖИВОТНОВОДСТВО

**13%**



ПРОИЗВОДСТВО

**2%**



ПЕРЕРАБОТКА

**2%**



КОММУНАЛЬНЫЕ  
УСЛУГИ

**16%**



СТРОИТЕЛЬСТВО






# АГРОПРОМЫШЛЕННЫЙ КОМПЛЕКС:



# АГРОПРОМЫШЛЕННЫЙ КОМПЛЕКС, ПРОИЗВОДСТВО МОЛОКА



## ТОП РАЙОНОВ ПО ПРИРОСТУ ПРОИЗВОДСТВА МОЛОКА, ТОНН

	<b>ШАРКАНСКИЙ</b>	<b>10400</b>
	<b>ВАВОЖСКИЙ</b>	<b>9355</b>
	<b>ЗАВЬЯЛОВСКИЙ</b>	<b>4305</b>
	<b>ЮКАМЕНСКИЙ</b>	<b>4177</b>
	<b>ВОТКИНСКИЙ</b>	<b>3878</b>

**9655 ГОЛОВ**

ПОГОЛОВЬЕ КОРОВ

**7,9% Удмуртской  
Республики**

**92754 ТОНН**

ВАЛОВОЕ ПРОИЗВОДСТВО  
МОЛОКА В РАЙОНЕ (82354 - 2022)

**9,5 % Удмуртской  
Республики**

**ТОП - 10**

ДОЛЯ ВАЛОВОГО ПРОИЗВОДСТВА  
МОЛОКА ЗА 2023 Г. В УДМУРТИИ

**АО «ОШМЕС» 4 МЕСТО**  
**АО «ВОСХОД» 6 МЕСТО**

**2 МЕСТО**

ПО ОБЪЕМУ ПРОИЗВОДСТВА  
МОЛОКА В УДМУРТИИ



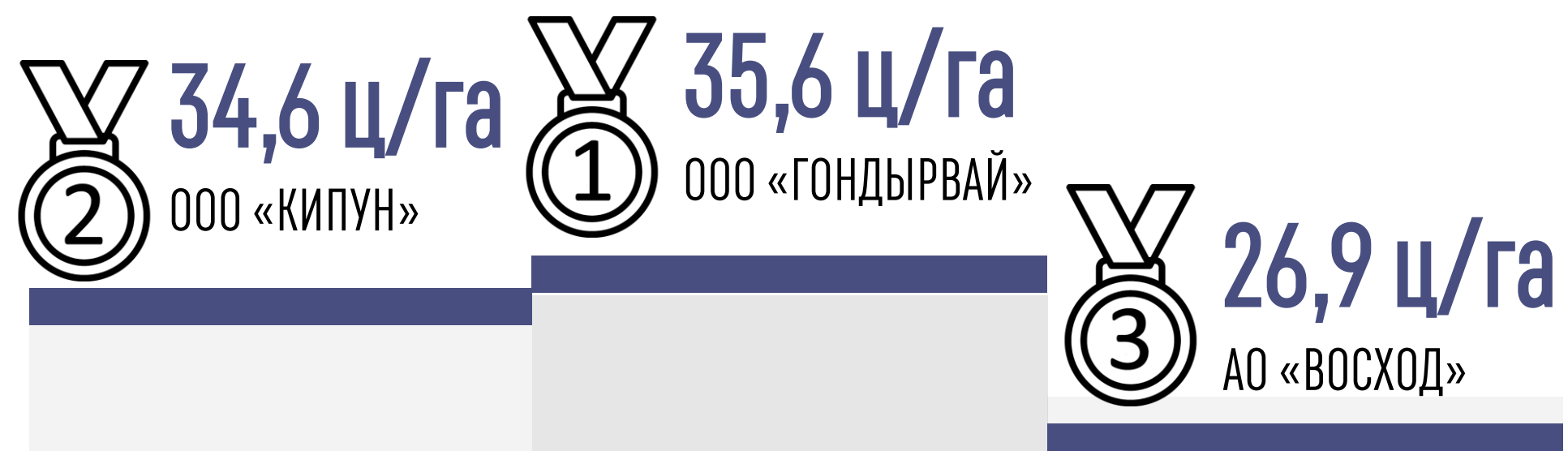
# АГРОПРОМЫШЛЕННЫЙ КОМПЛЕКС, РАСТЕНИЕВОДСТВО



Валовой сбор зерна **36,9** тыс. тонн (65 % к 2022 г.)

Средняя урожайность по району составила **21,1 ц/га** (29,7 ц/га в 2022г.)

## ЛИДЕРЫ ПО УРОЖАЙНОСТИ СХО



## ЛИДЕРЫ ПО УРОЖАЙНОСТИ КФХ



# АГРОПРОМЫШЛЕННЫЙ КОМПЛЕКС, СТРУКТУРА ПОСЕВНЫХ ПЛОЩАДЕЙ



**19613 га** зерновые культуры (19596 га в 2022г)



**283 га** рапс (1320 га в 2022г)



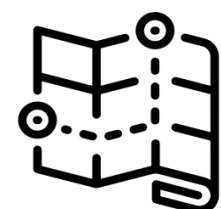
**4674 га** кукуруза (3210 га в 2022г)



**209 га** картофель (172 га в 2022г)



**1374 га** лен (1286 га в 2022г)



**770 га**

ЗЕМЕЛЬНЫХ УЧАСТКОВ СЕЛЬСКОХОЗЯЙСТВЕННОГО НАЗНАЧЕНИЯ ПОСТАВЛЕНО НА ГОСУДАРСТВЕННЫЙ КАДАСТРОВЫЙ УЧЕТ



**452 га**

НЕИСПОЛЬЗУЕМЫХ ЗЕМЕЛЬ ВОВЛЕЧЕНО В СЕЛЬСКОХОЗЯЙСТВЕННЫЙ ОБОРОТ



# АГРОПРОМЫШЛЕННЫЙ КОМПЛЕКС, МОДЕРНИЗАЦИЯ

**325** млн ₽

объем инвестиций в 2023г  
(91% к 2022 году)

**8** инвестиционных  
проектов

на общую сумму 193 млн ₽  
(2022г – 197,9 млн ₽)

**81** единица

приобретено техники и оборудования  
(2022г – 92 единицы)

**12** новых  
рабочих мест


(2022г – 16 рабочих мест)



# АГРОПРОМЫШЛЕННЫЙ КОМПЛЕКС, ГОСУДАРСТВЕННАЯ ПОДДЕРЖКА

## 145 млн ₹


получено субсидий из бюджетов РФ и УР (77,1 % к уровню 2022 г)



**85,2 млн ₹** НА МОЛОКО (38,6 млн руб. в 2022 г)



**0 млн ₹** НА ТЕХНИКУ (9,1 млн руб. в 2022 г)



**34,2 млн ₹** НА ПЛЕМЕННОЕ ЖИВОТНОВОДСТВО (30,1 млн руб. в 2022 г)



**9,7 млн ₹** НА ЗЕРНО (20,6 млн руб. в 2022 г)





# ДИНАМИКА ОБЪЕМОВ ПРОИЗВОДСТВА ОСНОВНЫХ НЕСЕЛЬСКОХОЗЯЙСТВЕННЫХ ПРЕДПРИЯТИЙ РАЙОНА

**741 млн ₹**

ОБЪЕМ ПРОИЗВОДСТВА  
СОБСТВЕННОЙ ПРОДУКЦИИ  
НЕСЕЛЬСКОХОЗЯЙСТВЕННЫМИ  
ПРЕДПРИЯТИЯМИ (598 МЛН  
РУБ В 2022 Г)



**ПО ПРОМЫШЛЕННОСТИ:**




**ПО АГРОСЕРВИСУ:**



**ПО СТРОИТЕЛЬСТВУ:**

2022г., млн ₹	2023г., млн ₹	Темп роста, % 2023/2022
412,64	468,25	113
75,93	73,62	97
15,82	108,98	690

# РЕАЛИЗАЦИЯ НАЦИОНАЛЬНЫХ ПРОЕКТОВ



## «Безопасные и качественные дороги»

**34,5 млн ₽**

(34,34 млн руб. в 2022 г)

ремонт **2** дорог  
протяженностью 1,65 км

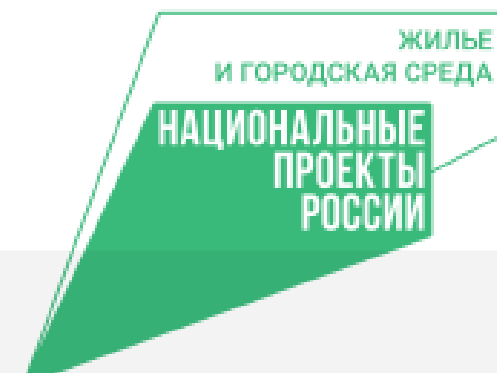


## «Образование»

**5,6 млн ₽**

(1,7 млн руб. в 2022 г)

- ремонт спортивного зала
- точка роста
- автобус



## «Жилье и городская среда»

**4 млн ₽**


(57,15 млн руб. в 2022 г)

проведено благоустройство  
**4** общественных пространств



## «Демография»

Проведена модернизация  
кадрового центра «Работа  
России» в с. Шаркан



## «Здравоохранение»

Приобретено оборудование:

- флюорограф
- рентгеновский аппарат
- маммограф
- стоматологическая установка
- кольпоскоп
- аппарат ультразвуковой диагностики

# КОМПЛЕКСНОЕ РАЗВИТИЕ СЕЛЬСКИХ ТЕРРИТОРИЙ



## ПРОЕКТЫ КОМПЛЕКСНОГО РАЗВИТИЯ

### с. Шаркан

- Строительство спортивно-оздоровительного центра с бассейном
- Строительство волоконно-оптических линий связи
- Строительство распределительных сетей газоснабжения в северо-восточном микрорайоне
- Капитальный ремонт сетей водоснабжения по улицам Коммунальная и Советская

### д. Ляльшур

- строительство дома культуры на 150 мест

**5 объектов = 276 млн ₹**



## РАЗВИТИЕ ЖИЛИЩНОГО СТРОИТЕЛЬСТВА

**4 семьи = 4,44 млн ₹**

Субсидия на улучшение жилищных условий граждан



**5 домов = 25,317 млн ₹**

Строительство жилья предоставляемого по социальному найму

**3 направления**

на сумму  
→

**305 млн ₹**

(2022г – 330,7 млн ₹)

# КОМПЛЕКСНОЕ РАЗВИТИЕ СЕЛЬСКИХ ТЕРРИТОРИЙ

## ПРОЕКТЫ КОМПЛЕКСНОГО РАЗВИТИЯ, 2023г



СПОРТИВНО-ОЗДОРОВИТЕЛЬНЫЙ ЦЕНТР С  
БАССЕЙНОМ, С.ШАРКАН

ДОМ КУЛЬТУРЫ НА 150 МЕСТ  
Д. ЛЯЛЬШУР



ЖИЛОЙ ДОМ, Д. ЛЯЛЬШУР

ЖИЛОЙ ДОМ, Д. ПАШУР-ВИШУР



**12 ОБЪЕКТОВ**

проведен капитальный ремонт,  
приобретено оборудование  
(2022г – 5 объектов)

**28,3 млн ₽**

замена 8,7 км ветхих сетей  
(2022г – 0,714 км)

**2,04 млн ₽**

объем частных инвестиций в  
теплоснабжающий сектор района  
(2022г – 2,35 млн руб.)

## ГП «КОМПЛЕКСНОЕ РАЗВИТИЕ СЕЛЬСКИХ ТЕРРИТОРИЙ»

- КАПИТАЛЬНЫЙ РЕМОНТ СЕТЕЙ ВОДОСНАБЖЕНИЯ ПО  
УЛ. КОММУНАЛЬНАЯ-СОВЕТСКАЯ, 2,4 КМ

## РП «МОДЕРНИЗАЦИЯ СИСТЕМ КОММУНАЛЬНОЙ ИНФРАСТРУКТУРЫ»

- КАПИТАЛЬНЫЙ РЕМОНТ СЕТЕЙ ВОДОСНАБЖЕНИЯ, Д. КИПУН, 3,01 КМ
- КАПИТАЛЬНЫЙ РЕМОНТ СЕТЕЙ ТЕПЛОСНАБЖЕНИЯ, УЛ. КРАСНАЯ, 0,448 КМ

## МЕРОПРИЯТИЯ В ОБЛАСТИ ПОДДЕРЖКИ И РАЗВИТИЯ КОММУНАЛЬНОГО ХОЗЯЙСТВА В УДМУРТСКОЙ РЕСПУБЛИКЕ

- КАПИТАЛЬНЫЙ РЕМОНТ СЕТЕЙ ВОДОСНАБЖЕНИЯ, 6 УЧАСТКОВ, 2,88 КМ
- КАПИТАЛЬНЫЙ РЕМОНТ 2 АРТЕЗИАНСКИХ СКВАЖИН
- ПРИОБРЕТЕНИЕ НАСОСОВ, 10 ШТ.

# СФЕРА ПОТРЕБИТЕЛЬСКОГО РЫНКА



**152** объекта розничной торговли



**>16000 кв.м.** общая торговая площадь



**972 млн ₹** оборот розничной торговли по крупным и средним предприятиям  
(**111 %** к уровню 2022г.)

# МАЛЫЙ И СРЕДНИЙ БИЗНЕС



**367** субъектов малого и среднего предпринимательства (109 % к 2022г)

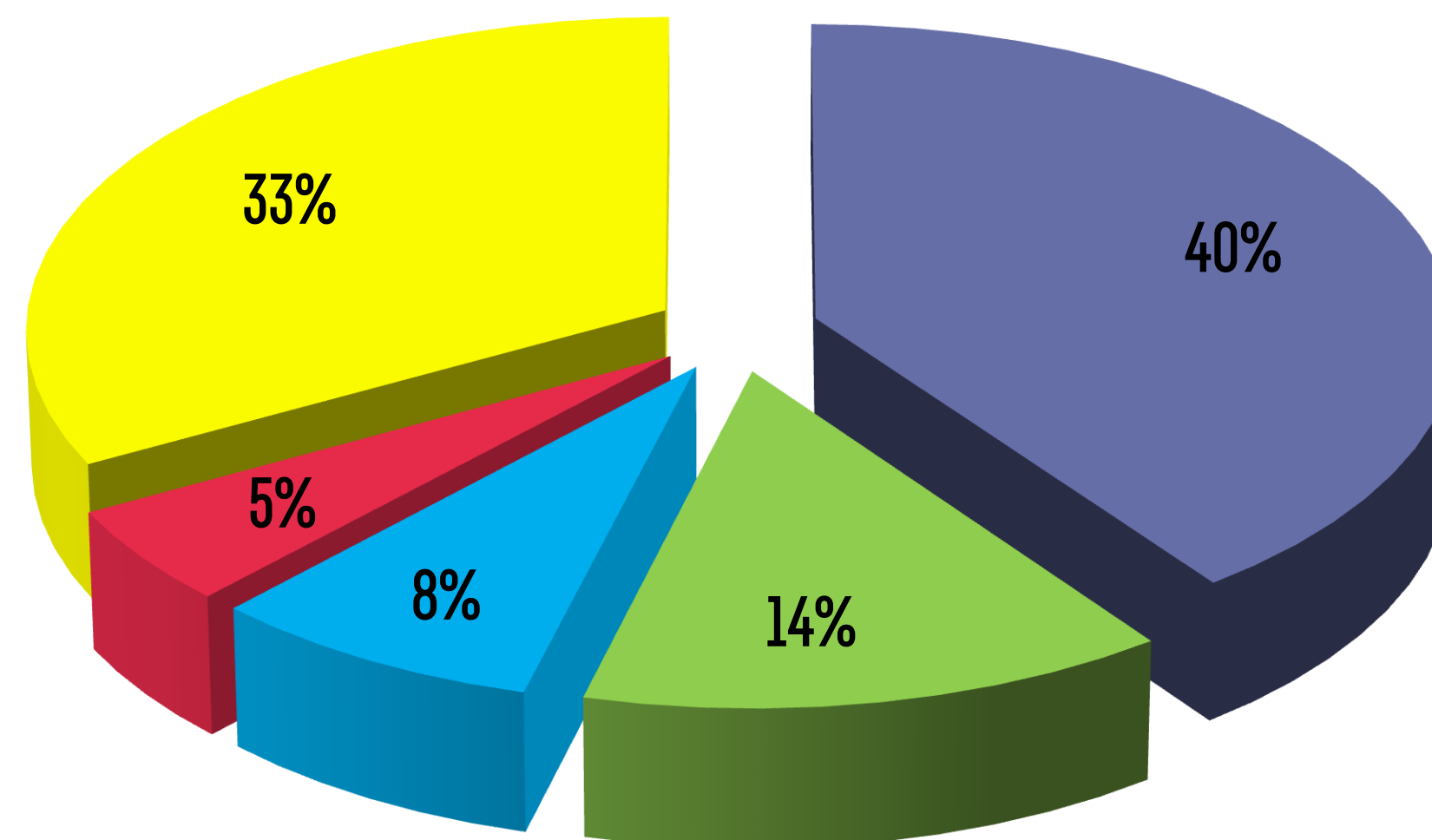


**753** «самозанятых» (509 в 2022 г)



**49 %** занятых в экономике

**2250** человек



■ торговля общественное питание

■ сельское хозяйство

■ транспортные услуги

■ деревообработка

■ прочие



ВСЕГО В 2023 ГОДУ ПОДДЕРЖКА БЫЛА ОКАЗАНА **14** СУБЪЕКТАМ МСП НА СУММУ **37,12** МЛН.РУБ

**8**

субъектам МСП

микрозаймы

**14** млн р.

**3**

субъекта МСП

поручительства

**10,8** млн р.

**1**

субъект МСП

субсидия Минпром УР

**0,32** млн р.

**2**

субъекта МСП

грантовая поддержка МСХ

**12,0** млн р.

(В 2022 ГОДУ ПОДДЕРЖКА СУБЪЕКТАМ МСП БЫЛА ОКАЗАНА НА СУММУ 36,6 МЛН.РУБ.)



Проведено **63** встреч с МСП

→ **54** встречи по соц.контракту

→ **9** по теме «Агростартап»



# ДИНАМИКА ЗАРАБОТНОЙ ПЛАТЫ



2023 год **40702 ₽**

**+ 16%**

2022 год **34952 ₽**



по Удмуртской  
Республике  
**56488 ₽**

по отрасли  
сельского хозяйства

**43077 ₽**

**113 %** к 2022 году



## поступление НДС в консолидированный бюджет

за 2022 год, млн ₽

за 2023 год, млн ₽

Темп роста %, 2023/2022

158,2

180,7

114



# РЫНОК ТРУДА И ЗАНЯТОСТЬ НАСЕЛЕНИЯ



безработных **121** человека (2022 – **123**)



уровень безработицы **1,41 %** → **1,39 %**

Трудоустроено **188** человек (2022 – **358**)

## Оказана поддержка:

- программы социальной адаптации – **79** человек
- услуги по профориентации – **215** человек
- услуги по психологической поддержке – **80** человек





**49** СОЦИАЛЬНЫХ КОНТРАКТОВ



**9,5 млн ₽** (2022г – 10,61 млн р)


**22** ОТКРЫТИЕ СВОЕГО ДЕЛА

**18** ТРУДОУСТРОЙСТВО


**5** РАЗВИТИЕ ЛИЧНОГО ПОДСОБНОГО  
ХОЗЯЙСТВА

**3** ПРЕОДОЛЕНИЕ ТРУДНОЙ  
ЖИЗНЕННОЙ СИТУАЦИИ


# СИСТЕМА ОБРАЗОВАНИЯ



**15** общеобразовательных учреждений  
**2421** ученик



**3** учреждения дополнительного образования  
**3055** детей



**6** дошкольных образовательных учреждений  
**840** детей

- очереди в детские дошкольные учреждения – **НЕТ.**
- на **143** ребенка поданы заявления на устройство в д/с района



«ТОЧКА РОСТА»  
МБОУ «Н-КИВАРСКАЯ СОШ»

Показатели	Ед. измерения	2022г.,	2023г.,	Темп роста/снижения, 2023/2022, %
Заболеваемость населения на 1000 человек всего, в том числе:	забол-ий	2195,6	2148,1	98
дети (0-14 лет)	забол-ий	1929,4	2582,4	134
подростки (15-17 лет)	забол-ий	2250,4	2260,9	100
взрослые (18 лет и старше)	забол-ий	2164,1	1985,4	92
Младенческая смертность на 1000 родившихся	Чел.	6,1	0,0	X
Запущенность случаев новообразований	%	40,5	33,3	82
Выполнение плана пролеченных больных	%	62,5	98,0	157

# 19022

численность населения Шарканского района на 01.01.2023г.  
(на 01.01.2022г – **17629** человек)

НАИМЕНОВАНИЕ ПОКАЗАТЕЛЯ/ГОД	Ед. ИЗМ.	2019г.	2020г.	2021г.	2022г.	2023г.
ЧИСЛО УМЕРШИХ	ЧЕЛ.	211	246	243	213	209
В ТОМ ЧИСЛЕ:						
- В ВОЗРАСТЕ ОТ 18 ДО 60 ЛЕТ	ЧЕЛ.		71	88	59	61
- В ВОЗРАСТЕ ОТ 61 ДО 69 ЛЕТ			44	60	49	39
- В ВОЗРАСТЕ ОТ 70 ЛЕТ				127	95	106
ЧИСЛО РОДИВШИХСЯ	ЧЕЛ.	167	179	142	138	156
ЕСТЕСТВЕННЫЙ ПРИРОСТ НАСЕЛЕНИЯ	ЧЕЛ.	- 44	- 67	- 101	- 75	- 53

# ФИЗИЧЕСКАЯ КУЛЬТУРА И СПОРТ

КОЛИЧЕСТВО ЛЮДЕЙ,  
ПОСЕТИВШИХ МЕРОПРИЯТИЯ

13304

2021

13500

2022

101,00%

ТЕМП РОСТА  
2023/2021

13500


2023



95 районных мероприятий



24 медали



100 спортивных сооружений в районе



## 351388

человек посетили мероприятия в 2023 г  
(109,1 % к 2022г.)



районный шоу-проект «Талант-шоу»

- Количество экскурсий в музеях **300**
- Количество читателей в библиотеках **11643**

## 49570

человек в 2023г - туристический поток района  
(58000 человек – 2022г)

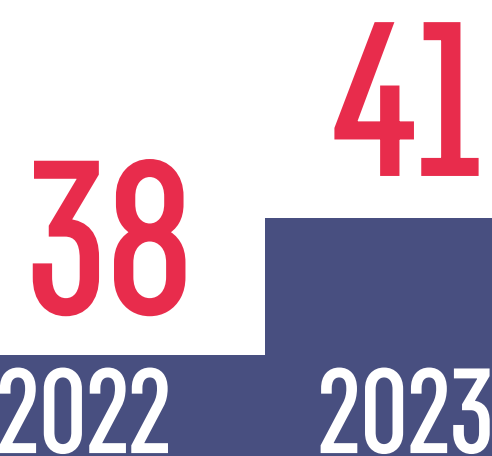


международный фестиваль национальной кухни «Быг-быг»

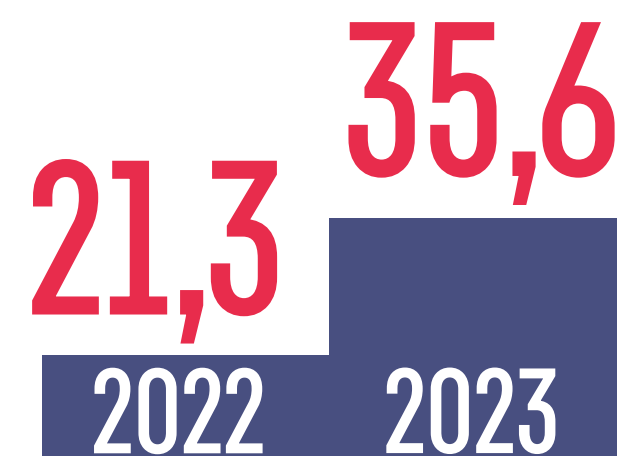
- проведено **4254** мероприятия
- на **102,4%** выше уровня 2022 года



# МЕРОПРИЯТИЯ ПО ПРОГРАММАМ



количество проектов



Млн руб.




## ИНИЦИАТИВНОЕ БЮДЖЕТИРОВАНИЕ

- ремонт 7 дорог
- 2 новых объекта благоустройства
- 11,3 млн руб.



## МОЛОДЕЖНОЕ ИНИЦИАТИВНОЕ БЮДЖЕТИРОВАНИЕ «АТМОСФЕРА»

- 5 проектов
- 2,0 млн руб.



## САМООБЛОЖЕНИЕ

- 27 проектов
- 22,3 млн руб.

# ОРГАНИЗАЦИИ - ЮБИЛЯРЫ

## 85 лет

ЗАО «ШАРКАНСКИЙ ТРИКОТАЖ»



РУКОВОДИТЕЛЬ  
ЗАЙНАКОВА НАДЕЖДА ГЕОРГИЕВНА

## 80 лет

ООО «ШАРКАНСКИЙ ЛЬНОЗАВОД»



РУКОВОДИТЕЛЬ  
КОРОВКИН НИКОЛАЙ ГРИГОРЬЕВИЧ

## 20 лет

АО «ОШМЕС»



РУКОВОДИТЕЛЬ  
ХОХРЯКОВ АНАТОЛИЙ ГРИГОРЬЕВИЧ



---

**БЛАГОДАРЮ  
ЗА ВНИМАНИЕ!**

---